


# Fuzzy Topics 4

CYBER DREAM TRAINING GUIDE

## サイバードリーム 研修資料



Cyber Dream

# Lesson Point

## サイバードリームをより効果的に活用するためのポイント

1

Point

担任の先生も  
楽しんで“大きな声”で!



担任の先生も一緒に楽しんでいる様子は子どもたちの興味・関心をUPさせる効果があります。普段よりも少し大きな声を意識することで明るく楽しい印象を与え、より充実したレッスンを行うことができます。

※担任の先生は英語で発音しないようにしてください!

2

Point

毎日10分!



たった10分程度のレッスンでも、毎日継続することが一番大切です。英語に対する『語学』という硬いイメージを和らげ、『話ことば』として認識させていくには毎日英語に触れることができる環境づくりが重要です。

3

Point

子どもたちが  
復唱するタイミングで  
“掛け声”をかける

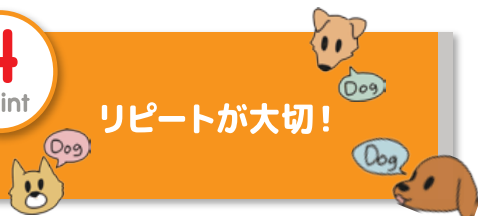


レッスンをテンポよく行うカギは担任の先生の『掛け声』です。一斉に復唱することで子どもたち一人ひとりが自身の発音を意識し行えるようになります。『はい!』や『せーの』といった合図を出して復唱のタイミングを調節してあげましょう。

4

Point

リピートが大切!



ひとつの単語を自分のものにするにはリピートが欠かせません。自分で発音した言葉は耳へと伝わり、英語を聴き取る力、そして話す力へと変化していきます。リピートをすることで発音の復習にもなり、単語の習得スピードも向上していきます。ループ機能も合わせて使用してみましょう!

5

Point

子どもたちの  
反応を見ながら操作する



子どもたちはとても素直なので、反応によってレッスンを楽しんでいるかそうでないかが一目でわかります。そのコンテンツがきちんと子どもたちの興味を惹いているか、レベルに合っているかなどをよく観察しながら操作をしてみましょう。

6

Point

『Basicシート』と  
『Topicsシート』を  
バランスよく使用!



英語の基礎となる部分を繰り返し学習し土台を作り上げる『Basicシート』。月ごとにテーマが変化し、子どもたちの意欲を削ぐことなく新たな単語を学ぶことができる『Topicsシート』。この2つのシートをバランスよく使用し、レッスンの能率をぐんとUPさせましょう!

# サイバードリムの使い方 基本編

## ①サイバードリームとは

サイバードリームとは、バーコードを読み込むだけで簡単に写真や映像と共にネイティブ英語の音声飛び出してくる英語の教材です。

その英語を**子供達がみんなで真似**をします！

上記を毎日少しずつ続けていくことにより、子供達が英語を楽しみながら自然と身につけていくのが狙いです。

## ②サイバードリームを行う上で大事なことは

サイバードリームは毎日の短い時間で、**テンポよく集中して楽しく行うこと**が一番大切です。ですので、難しいことや複雑なことを行う必要はありません先生方が無理のない内容、操作、ペースで行ってください。

## ③サイバードリームを上手に使用するポイントは

大きく分けて3つあります。

1.**先生自身が楽しむ**。子供達はとても元気なので先生が楽しく大きな声で使用をしていただくと子供達はより集中し、大きな声で楽しんで行えます。

2.**真似をするタイミングを作っておける**。子供達は様々な個性があり、真似をする上でも早く真似をしてしまう子、とても大きな声の子、逆にゆっくりと小さい声で真似をする子と様々です。その為、音声が出たら「はいっ」というタイミングを先生が作ってあげてください。

これをしていただくことで全員が同じタイミングで大きな声を出してより集中、楽しさが増した状態でレッスンが進みます。


3.**子供達の顔を見ながら操作しましょう**。サイバードリームはDVDなどの一方通行の映像ではなく子供達と先生とサイバードリームとが相互的に会話をしているようなイメージで作られている「双方向型」の教材です。だからこそ、子供達の反応に合わせて使っていきます。

# Greetings




**Hello Song**

あいさつのうた




**Cyber Dream START**

サイバードリーム スタート




**Action Song**

アクションのうた



**Birthday Song**

誕生日のうた



1 2 3 4 5 6 7 8 9 10




繰り返し



**Good-bye**

おわりのあいさつ



一時停止



# Hello Song



コードを1回ビープすると「Hello Song」が再生されます。

コードを2回ビープするとメニュー画面が表示されます。

- ①「Hello Song」
- ②「Hello Song カラオケ」
- ③「Hello Song ショートバージョン」

\* 下の各数字(1~10)のコードをビープすると、各国の挨拶の練習が出来ます。



# Cyber Dream START

コードを1回ビープすると「Cyber Dream Start」が再生されます。

コードを2回ビープするとメニュー画面が表示されます。

- ①「Cyber Dream Start」
- ②「Cyber Dream Start カラオケ」

\* 下の各数字(1~4)のコードをビープすると練習が出来ます。

- ③「Wash Your Hands」
- ④「コロナ体操」





# Action Song



コードを1回ビープすると「Action Song」全10曲が再生されます。

\* 下の各数字(1~10)のコードをビープすると、1曲ずつ練習が出来ます。

 をビープすると、アクションに対応する答えが出ます。


 とAction Song のコードを押すと、メニューが出ます。



# Birthday Song



コードを1回ビープすると「Happy Birthday」が再生されます。

 をビープすると、サイバードリームの先生たちがお祝いしてくれます。



# Good-bye



コードを1回ビープすると「Good-bye」が再生されます。

コードを2回ビープするとメニュー画面が表示されます。

- ①「Good-bye」
- ②「Good-bye」のショートバージョン


- ③「Good-bye カラオケ」

# Easy English

1 **Good morning.** おはようございます。




2 **Yes / No** はい / いいえ




3 **OK.** OK。



4 **Please.** お願いします。



5 **Here you are.** はい、どうぞ。



6 **Thank you.** ありがとうございます。



7 **High five!** ハイタッチ!




8 **I'm happy.** うれしいです。



9 **Let's go!** さあ、行きましょう! (さあ、やりましょう!)



10 **Good-bye.** さようなら。









答え



一時停止

# Easy English

直接コードをビープすると、それぞれの歌が再生されます。

-  をビープすると答えが出ます。
-  + 各コードをビープすると、クイズモードになります。
-  +  日本語の答えが出ます。
-  +  アニメーションの歌が出ます。

# Basic

ABC

123



ジャンプ




画像




クイズ




動画



再生



答え



繰り返し

1

2

3

4

5

6

7


8

9


10/0



?



質問



ランダム



一時停止

# Basic



各モードでお楽しみください。

## ABC

- ①ABCの大文字ウォール
- ②三文字のABCの単語
- ③三文字単語のスペル
- ④三文字単語のABCの歌

## ★ + ABC

- ①フォニックスウォール
- ②三文字のABCの単語
- ③三文字単語のスペル
- ④フォニックスのABCの歌

## 123

- ①1~12
- ②1~20
- ③1~100
- ④1~12のダイス

2桁の数字は ★ を使います。

【例】12を出す際は ★ + 1 + 2



- ①色
- ②「I like ~」

🔊 をビープすると、質問が出ます。



- ①感情表現
- ②感情表現のビート
- ③be動詞
- ④前置詞

①②は 🔊 をビープすると、質問が出ます。



- ①天気
- ②曜日
- ③月
- ④時間

🔊 をビープすると、質問が出ます。



- ①季節
- ②誕生日(あなたは何月生まれましたか?の会話)
- ③誕生日の歌



- ①30ヶ国の国旗
- ②30ヶ国の国旗と地図と名所
- ③30ヶ国の地図だけ
- ④あいさつの歌の国
- ⑤1~10までの国の名所
- ⑥30ヶ国の名所



他の10ヶ国が出ます。



- ①LとRのクイズ
- ②SとShのクイズ
- ③LとRの単語練習
- ④SとShの単語練習

🔊 をビープすると、LとRのフォニックスの確認が出来ます。



アイカ先生の会話セッションが出来ます。



1~10で会話出来ます。

A B C D E F G H I J K L M

N O P Q R S T U V W X Y Z



ジャンプ

Alphabet



画像



クイズ



ABCウォール



ABC (画像)



ライティング




発音



ABC単語



ABC (動画)



再生



答え




繰り返し

ABCソング

おのこ  
おやい

ランダム



一時停止

# ABC



各モードでお楽しみください。



- ①大文字 (アルファベット)
- ②小文字 (アルファベット)



- ①大文字 (アルファベット)
- ②小文字 (アルファベット)
- ③大文字と小文字



- ①大文字のライティング練習
- ②大文字のループモード
- ③小文字のループモード



- ①フォニックス
- ②ビート
- ③クローズアップ
- ④フォニックスウォール



- ①三文字の単語
- ②四文字の単語
- ③五文字の単語
- ④フォニックスに出てくる単語



★ + 🐜 400個の単語



- ①フォニックスの単語の動画
- ②三文字の単語の動画
- ③三文字単語のスペルの動画

\* ABCの動画だけクイズモードが無いので注意!



🐢 は ゆっくりモード



🐰 は 通常モード



カラオケモード



は、メニューで単語を調べたい時に確認が出来ます。











それぞれのコンテンツで 🐢 をビープすると他のモードで再生が出来ます。

【例】 🐜 「A」 をビープすると、Aが出ます。 🐢 + 🐜 で、[ant]が出て来ます。次の文字に進むと、 🐜 に戻ります。

アルファベットシートの時に、 🐜 をビープするといつでも3文字→4文字→5文字の単語に切り替えが出来ます。

🐜 をビープすると、フォニックスの単語が出せます。

# Fruit

- 1 apple 
- 2 banana 
- 3 strawberry 
- 4 orange 
- 5 pineapple 
- 6 peach 
- 7 pear 
- 8 grape 
- 9 cherry 
- 10 watermelon 

# 2

Topic



画像



映像



遊び




クイズ ①



クイズ ②



復習



再生



答え




繰り返し



質問



ランダム



一時停止

ダイレクトコードをビープするとそれぞれの単語が出て来ます。



画像モードを選択し、ダイレクトコードをビープすると画像が出て来ます。  
\* 2回ビープすると、トピックのタイトルが出せます。



映像モードを選択し、ダイレクトコードをビープすると動画が出て来ます。



① FUNクイズ ② メモリーゲーム



① クイズ(画像) ② 影クイズ ③ スパイラルクイズ ④ ウェブクイズ ⑤ スライドクイズ  
\* Les1のみ ⑥ 鳴き声クイズ



① ワードクイズ ② スペルクイズ ③ 会話クイズ1 ④ 会話クイズ2  
\* Les10は①②のみ



レッスン2以降では、各モード(①～⑤)で復習が出来ます。



再生コードをビープすると、順番に次の単語が出て来ます。



クイズの答えが出せます。



リピートが出来ます。  で動画が出せます。



各シートに応じて複数形・形容詞・前置詞などが学べます。



今表示している画面にカーテンをかける事が出来ます。



2つのサイコロを使って1～10までの数字が出せます。



外国人先生の「Good good job!」が出せます。



質問

クイズモードの際に「What's this?」のOn・Offを切り替える事が出来ます。



再生コードを利用してランダムで再生する事が出来ます。



今表示している単語のスペルの練習が出来ます。




このコードを利用して様々な機能を使う事が出来ます。



映像を一時停止する事が出来ます。もう一度読み取ると再生されます。




英語



日本語



クイズ



答え

ACTIONS


1		<b>eat</b> 食べる	
2		<b>drink</b> 飲む	
3		<b>Come here.</b> こっちへ来て。	
4		<b>Go back.</b> 下がって。	

OPPOSITES


5		<b>go</b> 進む	
6		<b>stop</b> 止まる	

TALK

7		<b>I'm sorry.</b> ごめんなさい。	
8		<b>It's OK.</b> 大丈夫だよ。	
9		<b>What fruit do you like?</b> どんな果物が好きですか？	
10		<b>I like apples.</b> りんごが好きです。	



うた



先生

Communication

**If You're Happy**

月ごとのうた



繰り返し


手遊び

マジック


チャレンジ




一時停止


 英語モード・日本語モードでレッスンが出来ます。

【例】

 **E** を選択し、eat/drinkのダイレクトコードを1回ビープすると「eat」  
もう一度ビープすると「drink」が出ます。


 クイズモードでレッスンが出来ます。

【例】


 を選択しeat/drinkのダイレクトコードを1回ビープすると「eat」のクイズ


**A** で答えが出ます。

もう一度ダイレクトコードをビープすると「drink」が出ます。


 うたのレッスンが出来ます。


【例】

 を選択し、eat/drinkのダイレクトコードをビープすると「eat/drink」のうたが出ます。


 ①～⑦までの先生が出ます。任意の先生を上数字を選択後、ダイレクトコードをビープします。

\* 上の数字で別の先生を呼び出す事が出来ます。

 ACTIONS , OPPOSITES , TALK 1 ～10までのうたが通しで流れます。

 月ごとのうたです。上の数字から①～⑤のモードを選択してください。

 手遊びが出来ます。  でジャンケンが出来ます。

 マジックを見る事が出来ます。



[www.cyberdream.com](http://www.cyberdream.com)

Cyber Dream  
YouTube

